

思政实践育人平台学生立项申报、作业提交 操作指南

立项申报分为一般项目（项目组员需为同班同学）、专题项目和重点项目（可以跨班级）。立项需要组长发起，小组成员登录系统确认同意后，方可进入下一审批环节。

一、一般项目申报

一般项目申报只需所在小班的**助教**老师和组长的**辅导员**审批，分为三个节点。项目立项申报→实践行程与保险信息表及安全自查表提交→项目作业提交（**组长及每位组员均需提交作业**）三个节点均需老师审批后才能提交下一节点的表格。

对于一般项目，学校仅支持外出保险费用（请将符合财务报销规定的发票交给辅导员统一报销）。

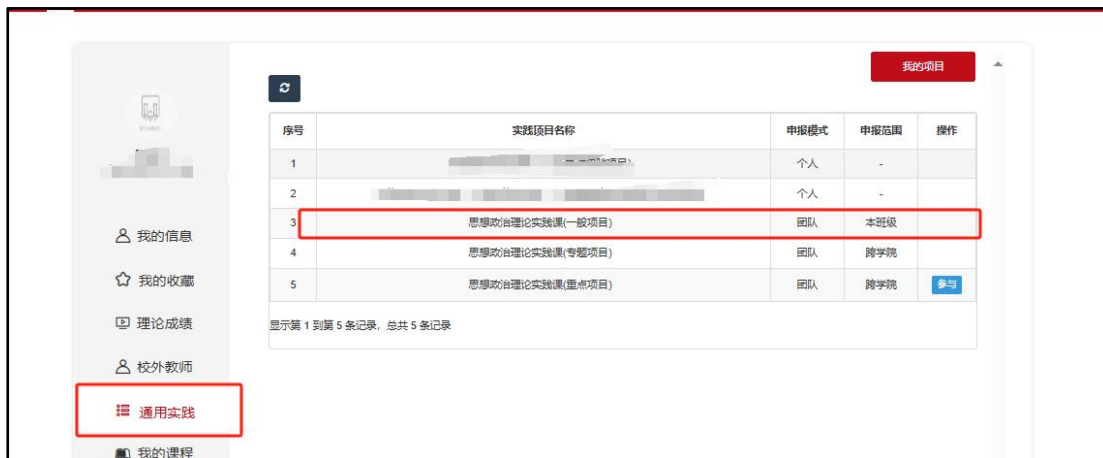
节点一：项目立项申报

1.登录平台：思政实践育人平台(<http://szsj.hit.edu.cn/>)，统一身份认证登录。

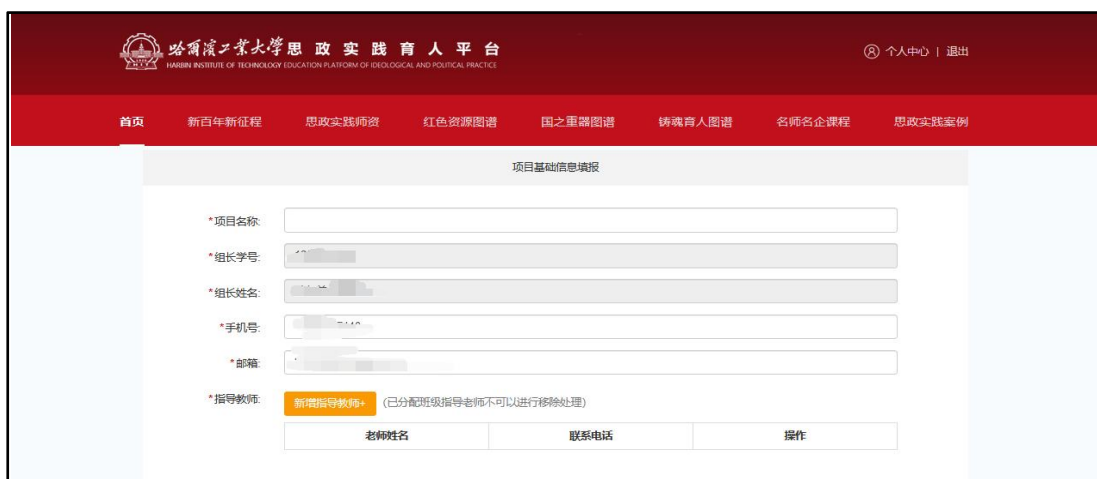
2.进入个人中心



3.选择**通用实践**中的思想政治理论实践课一般项目，点击参与



4.填写基础信息



注：

①平台中数据库信息较大，在添加指导老师时可能需要等待 10-15 秒，若显示未查询到请刷新页面后重新填写。

②创建项目后需要等待组员确认，组员**全部确认**后项目将提交至助教教师与辅导员老师处审核。

5.组员确认信息

通用实践→我的项目→点击我的项目→同意



6.组长填写项目立项申请后点击确认提交（助教老师审批通过进入下一节点）



节点二：实践行程与保险信息表及安全自查表提交（助教、辅导员审批通过后至下一节点）

填写表单，若不涉及购买保险（校内实践等）可上传相关说明。

*指导教师:

老师姓名	联系电话

*项目类型: 思想政治理论实践课实践项目

*实践类别: 一般项目

*项目名称:

*上传保险单:

节点三：项目作业提交（助教老师评分）

*项目类型: 思想政治理论实践课实践项目

*实践类别: 一般项目

*实践照片:

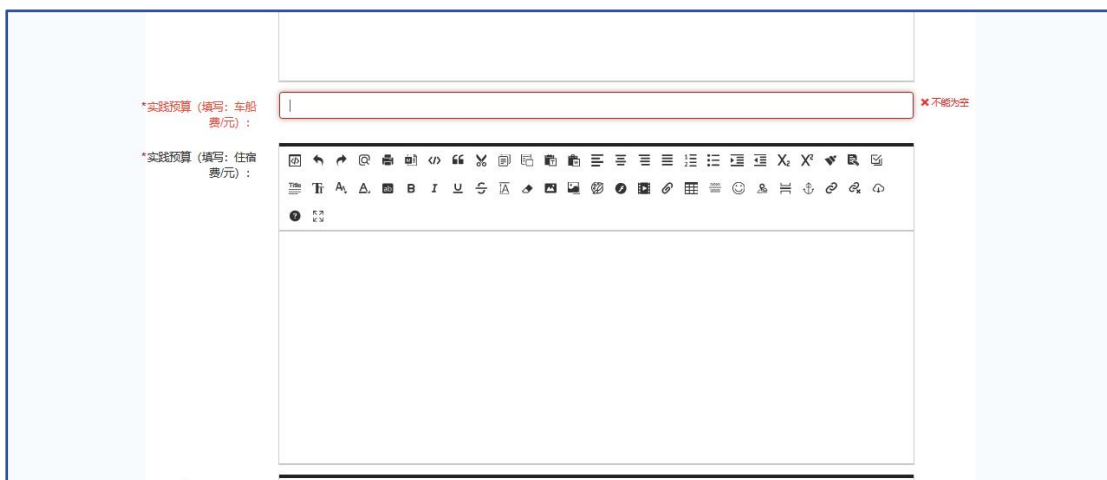
*实践照片:

二、专题项目

专题项目只需助教和组长所属学院辅导员审批。

项目立项申报（专题项目）→实践行程与保险信息表及安全自查表提交→项目作业提交（组长及每位组员均需提交作业）。

专题项目是围绕中国共产党人的精神谱系就近（家庭所在省市、黑龙江省内）开展，对于立项审核通过的项目，学校支持**符合财务报销规定的交通费、保险费**等。




专题项目与一般项目区别在节点一项目申报表需填写**实践预算明细**，其他申报流程与一般项目相同。

三、重点项目

重点项目需要助教老师、辅导员、学院学工负责人、教研室依次审批后方可立项。

项目立项申报→实践行程与保险信息表及安全自查表提交→项目作业提交（组长及每位组员均需提交作业）。



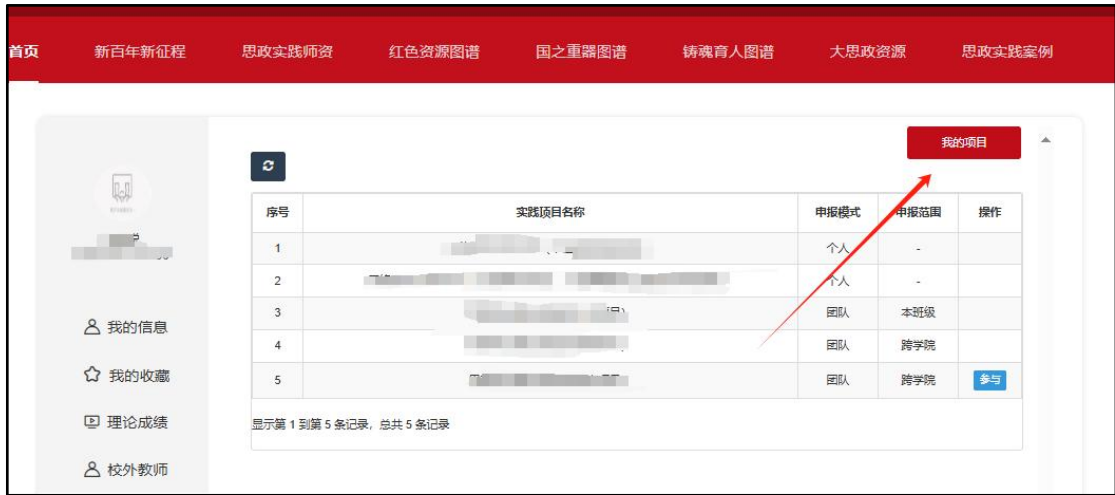
重点项目与一般项目区别：

节点一项目申报表需填写实践预算明细，审批环节多了学院学工负责人、教研室，其他流程均与一般项目相同。

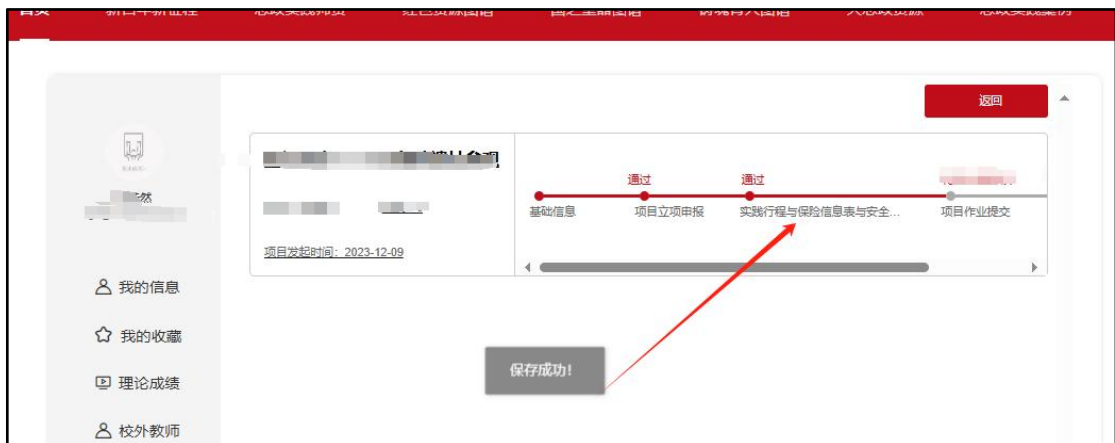
重点项目通常是立足专业、围绕中国式现代化强国建设的主题实践，整合校内外实践资源，访谈大师、名师等，要提前做好策划、学院学工负责人审核、教研室做好指导等。

四、项目作废

1. 点击我的项目



2. 点击项目



3. 点击项目作废



如在思政实践育人平台使用中遇到问题，请用哈工大app扫描下图，实名加群咨询

